

Trattamento contro la zanzara tigre mediante VectoBac® G in granuli

Cosa trattare?

Alla comparsa delle prime zanzare, vuotare tutti i contenitori, anche di piccole dimensioni, nei quali può ristagnare l'acqua e capovolgerli. Tenere i bidoni per l'irrigazione chiusi ermeticamente quando non piove. Fessure nei muri possono venire colmate con della sabbia.

Trattare con il VectoBac® G tutti i punti di acqua stagnante che non si riesce ad eliminare, come tombini a griglia, pozzetti di grondaia non chiusi ermeticamente, griglie a scorrimento se sono sifonate, ecc.

Biotopi naturali e vasche contenenti pesci o anfibi non necessitano di trattamento, visto che questi si nutrono delle larve di zanzara.



Cosa è il VectoBac® G?

È un prodotto a base di *Bti* (*Bacillus thuringiensis israeliensis*), è biologico e selettivo per le larve di zanzara. Non ha pericolosità per l'uomo, per gli animali e per l'ambiente. Conservare il prodotto al riparo dalla luce, in un luogo secco e fresco (<20°C).




Dove posso trovare in commercio il VectoBac® G

- Caminada Sementi SA, 6814 Cadempino
- Francesco Marra, centro giardinaggio, 6596 Gordola
- Eric Schweizer, 6532 Castione
- Fela Ticino SA
- Brico Fai da Te SA

Come applicare il prodotto?

- Applicate ca. 30 granelli di VectoBac® G a tombino (ca. 50l di acqua).
- Nel caso il punto di acqua stagnante sia di dimensioni superiori o inferiori a quelle di un tombino stradale adattate la quantità di prodotto utilizzato. Per un pozzetto di grondaia sono sufficienti 10 granelli.
- Effettuare il trattamento settimanalmente per tutto il periodo estivo (maggio-settembre)

Utilizzare ca. 30 granelli di VectoBac® G per tombino



Gruppo cantonale di Lavoro Zanzare (GLZ)
Antenna Laboratorio Microbiologia Applicata, SUPSI
via al Castello 18
6948 Porza

Tel: 058 666 62 46
Web: www.supsi.ch/go/zanzare
Mail: zanzaratigre@supsi.ch



Scuola universitaria professionale
della Svizzera italiana

SUPSI